LE FRAMBOISIER

LIQUIDE ATTRACTIF

Le principe

Attraction du ravageur par un attractif alimentaire
Les mouches sont attirées par l'odeur de l'attractif et meurent noyées
A positionner sur un fil metallique traversant les framboisiers

Quel ravageur ?

Drosophila suzukii

Quel piège ?

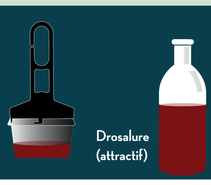

DROSAL PRO

Drosalure (attractif)

PIÈGE À PHÉROMONES

Attraction spécifique du ravageur par des PheroNorm
Connaître les périodes d'attaques et intensité, suivi du vol
A positionner sur un fil metallique traversant les framboisiers

Sésie du framboisier

DELTA

Anthonome framboisier

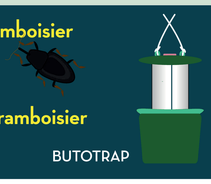

Ver du framboisier

BUTOTRAP

Cécidomyie de l'écorce du framboisier

TETRA

Punaise
Lygus rugulipennis

FUNNEL AVEC AILETTES

PIÈGES CHROMATIQUES

Pièges colorés englués réutilisables
Attraction du ravageur par la couleur, suivi du vol
A positionner directement dans les framboisiers (légers)

Thrips



REBELL BLU

Aleurode

REBELL GIALLO

Puceron ailé

GLUE

Barrière physique contre les fourmis
Réengluage des pièges chromatiques
A appliquer directement sur le piège Rebell ou un support type scotch autour des troncs

Fourmis

TANGLE TRAP GLUE

NÉMATODES ENTOMOPATHOGÈNES

Ils parasitent les larves d'insectes et provoquent leur mort
Existent en plusieurs conditionnements selon superficie à traiter
A appliquer sur le sol à l'aide d'un arrosoir ou d'un doseur Aquanemix

Otiorhynque

MEGINEM MAX

AQUANEMIX

PIÈGES PETITS RONGEURS

Système de double piégeage, aucun contact avec la proie
Piège réutilisable, écologique alternatif aux produits chimiques
A positionner sur le sol au niveau des zones de passage (mur, porte...)

Souris, mulots...

TOPSNAP

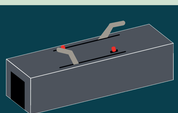

Andermatt France 2018 - www.andermatt.fr